

BUKU PANDUAN

**Aplikasi Pembelajaran Bahasa  
Jepang Online Berbasis  
Mobile ( Daisuki Na) Nihon**



Segala puji hanya milik Allah SWT, atas segala nikmat dan rahmat-Nya, karya aplikasi “**Aplikasi Pembelajaran Bahasa Jepang Online Berbasis Mobile ( Daisuki Na Nihon Go)**” dapat selesai dikerjakan sesuai rencana. Shalawat dan Salam senantiasa kita haturkan kepada Rasulullah, Muhammad SAW, semoga kita semua menjadi umatnya yang mendapat syafa’at Beliau di akhirat kelak. Program ini dapat terlaksana di latar belakang dengan keinginan untuk melaksanakan poin Tri-Dharma Perguruan Tinggi, yang dengan tepatnya adalah poin penelitian serta pengabdian masyarakat. Semoga dapat mendatangkan maslahat dan menjadi keberkahan bagi umat manusia. Ucapan terima kasih kami haturkan kepada:

1. Pimpinan Pondok Modern Darussalam Gontor (PMDG), selaku Presiden Universitas Darussalam Gontor beserta jajaran Badan Wakaf PMDG.
2. Rektor, beserta jajaran Wakil Rektor Universitas Darussalam Gontor yang senantiasa memberi keleluasaan bagi para Civitas Akademika untuk mengembangkan ilmu pengetahuan berdasarkan konsentrasi yang ditekuni.
3. Seluruh civitas akademika Program Studi Teknik Informatika yang juga berkenan untuk bekerja sama dalam mensukseskan program ini.
4. Kepada pihak-pihak lain yang belum disebutkan, yang juga mendukung akan kesuksesan program ini, baik secara langsung maupun tidak langsung.

Semoga karya aplikasi “Geodata Aliran Kebatinan” ini dapat menjadi media informasi yang bermanfaat dan sesuai dengan tujuan diselenggarakannya program penelitian serta pengabdian kepada masyarakat ini.

**Ponorogo, Agustus 2020**

**Tim Peneliti dan Pengembang,**

Triana Harmini, Faisal Reza Pradhana, Febri Vicky Allen

## DAFTAR ISI

<b>Prakata.....</b>	<b>1</b>
<b>Fitur Utama Aplikasi.....</b>	<b>3</b>
<b>Tata Cara Penggunaan Aplikasi.....</b>	<b>6</b>

# FITUR UTAMA APLIKASI

Berikut ini adalah beberapa fitur yang terdapat pada Aplikasi Pembelajaran Bahasa Jepang Online Berbasis Mobile ( Daisuki Na Nihon Go)

## 01. Tampilan Beranda

Pada tampilan Beranda terdapat beberapa tombol yang dibagi menjadi dua bagian yaitu Hiragana dan Katakana dimana pada masing-masing bagian terdapat tiga tombol Seion, Dakuon, dan Yoon yang merupakan pembagian aksara Jepang. Pada bagian bawah terdapat tombol dengan tulisan “クイズ” yang berarti KUIS



## 02. Tampilan Tabel Hiragana dan Katakana

Pada tampilan tabel aksara Jepang ini pengguna dapat membaca aksara Jepang dari awal hingga akhir berdasarkan pembagian Hiragana dan Katakana dimana setiap bagian memiliki tiga bunyi yaitu Seion, Dakuon dan Yoon.

13.09 Daisuki na Nihon Go

### HIRAGANA SEION

あ	い	う	え	お
A	I	U	E	O
か	き	く	け	こ
KA	KI	KU	KE	KO
さ	し	す	せ	そ
SA	SHI	SU	SE	SO
た	ち	つ	て	と
TA	CHI	TSU	TE	TO
な	に	ぬ	ね	の
NA	NI	NU	NE	NO
は	ひ	ふ	へ	ほ
HA	HI	FU	HE	HO
ま	み	む	め	も
MA	MI	MU	ME	MO

12:05 Daisuki na Nihon Go

### HIRAGANA DAKUON

が	ぎ	ぐ	げ	ご
GA	GI	GU	GE	GO
ざ	じ	ず	ぜ	ぞ
ZA	JI	ZU	ZE	ZO
だ			で	ど
DA			DE	DO
ば	び	ぶ	べ	ぼ
BA	BI	BU	BE	BO
ぱ	ぴ	ぷ	ぺ	ぽ
PA	PI	PU	PE	PO

12:05 Daisuki na Nihon Go

### HIRAGANA YOON

きゃ	きゅ	きょ
KYA	KYU	KYO
しゃ	しゅ	しょ
SHA	SHU	SHO
ちゃ	ちゅ	ちょ
CHA	CHU	CHO
にゃ	にゅ	にょ
NYA	NYU	NYO
ひゃ	ひゅ	ひょ
HYA	HYU	HYO
みゃ	みゅ	みょ
MYA	MYU	MYO
りゃ	りゅ	りょ
RYA	RYU	RYO

12:01 Daisuki na Nihon Go

### KATAKANA SEION

ア	イ	ウ	エ	オ
A	I	U	E	O
カ	キ	ク	ケ	コ
KA	KI	KU	KE	KO
サ	シ	ス	セ	ソ
SA	SHI	SU	SE	SO
タ	チ	ツ	テ	ト
TA	CHI	TSU	TE	TO
ナ	ニ	ヌ	ネ	ノ
NA	NI	NU	NE	NO
ハ	ヒ	フ	ヘ	ホ
HA	HI	FU	HE	HO
マ	ミ	ム	メ	モ
MA	MI	MU	ME	MO

12:05 Daisuki na Nihon Go

### KATAKANA DAKUON

ガ	ギ	グ	ゲ	ゴ
GA	GI	GU	GE	GO
ザ	ジ	ズ	ゼ	ゾ
ZA	JI	ZU	ZE	ZO
ダ			デ	ド
DA			DE	DO
バ	ビ	ブ	ベ	ボ
BA	BI	BU	BE	BO
パ	ピ	プ	ペ	ポ
PA	PI	PU	PE	PO

12:05 Daisuki na Nihon Go

### KATAKANA YOON

キャ	キュ	キョ
KYA	KYU	KYO
シャ	シュ	ショ
SHA	SHU	SHO
チャ	チュ	チョ
CHA	CHU	CHO
ニャ	ニュ	ニョ
NYA	NYU	NYO
ヒャ	ヒュ	ヒョ
HYA	HYU	HYO
ミャ	ミュ	ミョ
MYA	MYU	MYO
リャ	リュ	リョ
RYA	RYU	RYO



### 03. Tampilan Beranda Menu KUIS

Pada tampilan Beranda Kuis menjelaskan tentang tata cara untuk mengikuti KUIS bahasa Jepang. Kuis bisa diikuti pengguna setelah menyelesaikan semua pembelajaran bahasa Jepang pada tampilan sebelumnya



### 04. Tampilan Menu Kuis

Pada tampilan menu Kuis terdapat dua tombol pilihan yaitu Hiragan dan Katakana. Pengguna dapat memilih untuk mengikuti Kuis untuk Hiragana atau Katakana. Jika ingin mengikuti Kuis Hiragana maka tekan tombol Hiragana dan jika ingin mengikuti Kuis Katakana maka tekan tombol Katakana



## 05. Tampilan Soal Kuis

Soal kuis berupa pilihan ganda dengan tiga pilihan jawaban. Pengguna diminta memilih cara membaca tulisan yang ada pada bagian atas. Jika yakin dengan jawaban yang dipilih tekan tombol "JAWAB" dan akan skor akan bertambah jika jawaban benar dan tetap tidak berkurang jika jawaban salah.



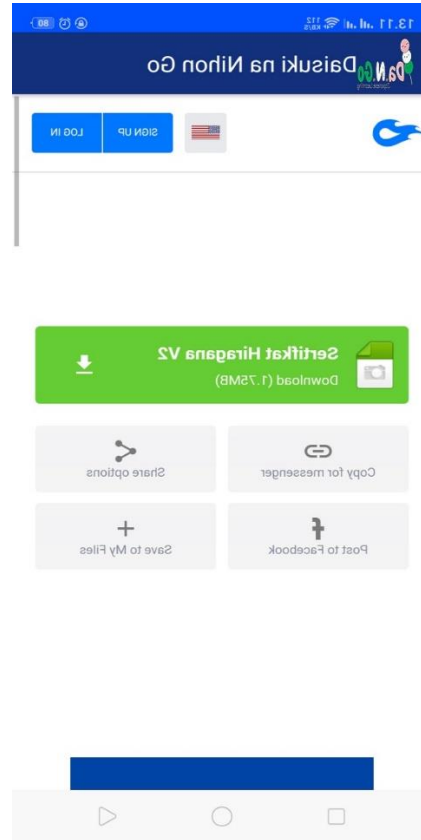
## 06. Tampilan Skor Akhir

Tampilan Skor akhir menunjukkan skor akhir yang diperoleh pengguna setelah menjawab semua pertanyaan dalam Kuis. Jika skor yang diperoleh lebih dari 70 maka akan muncul tombol "Download Sertifikat" yang berfungsi untuk mendownload sertifikat yang menyatakan bahwa pengguna telah menyelesaikan pembelajaran dasar aksara Jepang.



## 07. Tampilan Download Sertifikat

Pada tampilan download sertifikat sistem akan membuka link download file sertifikat yang telah disinkronkan pada sistem aplikasi dan pengguna dapat mendownload sertifikat dalam format pdf.



## 08. Tampilan Sertifikat






# Sertifikat



Diberikan Kepada



← Dengan ini kami **Departemen Riset dan Diskusi Dewan Mahasiswa Gontor Kampus Pusat** menyatakan bahwa mahasiswa tersebut telah menyelesaikan tahap aksara dasar Bahasa Jepang **Huruf Katakana**.

**Ketua DEMA**

**Departemen Riset dan Diskusi**

# TATA CARA PENGGUNAAN APLIKASI

Berikut ini adalah langkah-langkah dalam penggunaan Aplikasi Pembelajaran Bahasa Jepang Online Berbasis Mobile ( Daisuki Na Nihon Go)

## 01. Instalasi

Instalasi aplikasi dapat diunduh pada link berikut ini :

<https://play.google.com/store/apps/details?id=dango.vicky.daisukinanihongo>

Proses instalasi dapat dilakukan sesuai dengan instalasi software pada umumnya.

## 02. Membuka Aplikasi



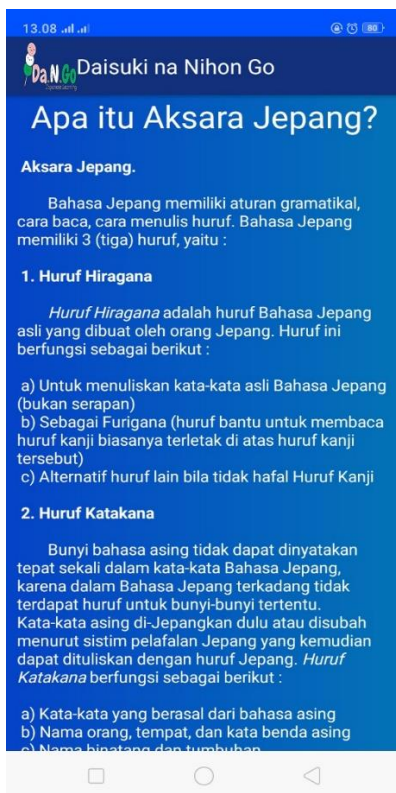
Setelah proses instalasi selesai, maka di smartphone anda akan muncul aplikasi DaN Go (Daisuki Na Nihon Go) , dengan tampilan seperti di samping, ketuk satu kali pada logo tersebut untuk mulai membuka aplikasi Daisuki Na Nihon Go

## 04. Tampilan Splash Screen

Setelah meng-klik logo aplikasi, maka selanjutnya akan muncul halaman splash screen dengan logo dan tulisan Da.N.Go Japanese Learning yang merupakan singkatan dari Daisuki na Nihon



## 05. Tampilan Welcome Screen



Welcome Screen berisikan pendahuluan berupa penjelasan tentang pengertian Aksara Jepang dan terdapat tombol BERANDA untuk menuju halama Beranda

## 06. Tampilan Beranda

Pada tampilan Beranda terdapat beberapa tombol yang dibagi menjadi dua bagian yaitu Hiragana dan Katakana dimana pada masing-masing bagian terdapat tiga tombol Seion, Dakuon, dan Yoon yang merupakan pembagian aksara Jepang. Pada bagian bawah terdapat tombol dengan tulisan “クイズ” yang berarti KUIS



## 07. Tampilan Menu Kuis



Pada tampilan menu Kuis terdapat dua tombol pilihan yaitu Hiragan dan Katakana. Pengguna dapat memilih untuk mengikuti Kuis untuk Hiragana atau Katakana. Jika ingin mengikuti Kuis Hiragana maka tekan tombol Hiragana dan jika ingin mengikuti Kuis Katakana maka tekan tombol Katakana

## 08. Tampilan Start Kuis

Jika pengguna sudah siap untuk mengikuti Kuis sesuai pilihan huruf Hiragana atau Katakana maka akan muncul tampilan Start untuk kuis dan tekan tombol merah untuk memulai Kuis.



## 09. Tampilan Soal Kuis

Soal kuis berupa pilihan ganda dengan tiga pilihan jawaban. Pengguna diminta memilih cara membaca tulisan yang ada pada bagian atas. Jika yakin dengan jawaban yang dipilih tekan tombol "JAWAB" dan akan skor akan bertambah jika jawaban benar dan tetap tidak berkurang jika jawaban salah.



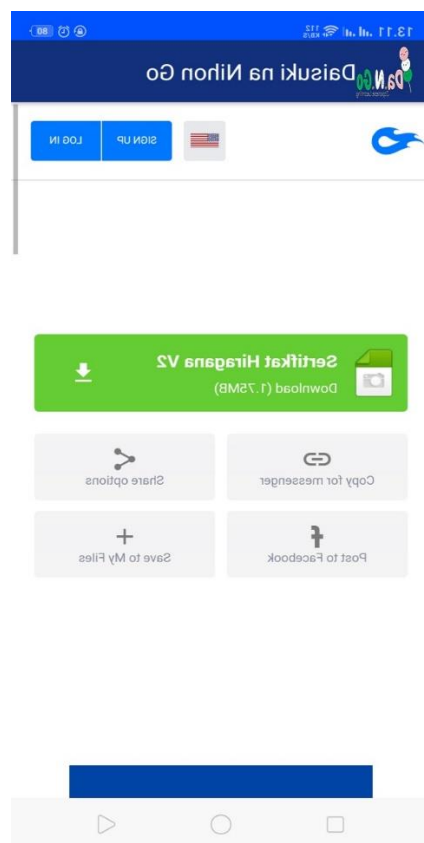
## 10. Tampilan Skor Akhir

Tampilan Skor akhir menunjukkan skor akhir yang diperoleh pengguna setelah menjawab semua pertanyaan dalam Kuis. Jika skor yang diperoleh lebih dari 70 maka akan muncul tombol "Download Sertifikat" yang berfungsi untuk mendownload sertifikat yang menyatakan bahwa pengguna telah menyelesaikan pembelajaran dasar aksara Jepang.



## 11. Tampilan Download Sertifikat

Pada tampilan download sertifikat sistem akan membuka link download file sertifikat yang telah disinkronkan pada sistem aplikasi dan pengguna dapat mendownload sertifikat dalam format pdf.





# Terimakasih

